

LA LETTRE

DE Major Prépa



#11
JUILLET
2025

Édito

par
Stéphanie Ouezman

Une dernière « Lettre » avant une mise sur « pause » plutôt attendue, nous l'avouons. Ce qui n'enlève rien au plaisir que nous avons eu toute cette année à travailler pour et avec les classes préparatoires, et parfois directement avec certains d'entre vous. Voici de quoi satisfaire ceux qui prévoient un mois d'août studieux : une compilation des articles, tableaux, analyses et réflexions produits ces derniers jours par l'équipe Major Prépa pour couvrir les résultats SIGEM 2025. Ils sont une nouvelle fois riches d'enseignements pour chaque école. Les conclusions du décryptage qu'elles feront des *datas* du SIGEM serviront à aménager leurs orientations stratégiques des mois à venir. Celle qui nous saute aux yeux, de conclusion, n'est pas optimiste pour l'avenir de la filière : les écoles hors du Top 11 peinent de plus en plus à recruter des préparatoires. Cet été, nous allons nous reposer, mais pas chômer... Nous vous parlerons à la rentrée des initiatives que nous imaginons pour contrer cette tendance. En attendant, qu'août vous soit doux.

LE CLASSEMENT SIGEM 2025

SIGEM 2025, tout est une question d'interprétation

Le classement SIGEM 2025 est désormais connu. Pour les futurs intégrés, le principal enjeu, ce vendredi 18 juillet, consistait à savoir s'ils avaient décroché l'école placée n° 1 de leurs vœux. Cela a finalement été le cas pour 79% d'entre eux. Derrière leurs choix se dessinent les fameux « duels SIGEM », ces comparaisons école par école qui permettent d'établir le classement final fondé sur les préférences des admis...

Par Dimitri des Cognets

Alors, quelles écoles tirent leur épingle du jeu cette année? Si le duel NEOMA / Audencia enflamme le top 10, le reste des évolutions se concentre dans l'autre partie du classement. Cette année d'ailleurs, nous sommes bien incapables de faire un seul et unique classement!

ESCP / ESSEC : statu quo dans le Top 3

Ces trois dernières années, ESCP a pris un nombre croissant de doubles admis à l'ESSEC. Ils étaient 20 en 2024; un record! en 2021, à titre de comparaison, ils n'étaient que 4 à faire ce choix. En 2025, c'est donc peu ou prou le même constat : 18 candidats doubles admis pour ESCP, 95/5% en faveur de l'ESSEC. Aucune évolution à signaler sur ce duel.

EDHEC creuse de nouveau l'écart

Son nouveau campus au cœur de Lyon n'y aura rien changé, du moins pour cette année : après deux années de suite où emlyon était remontée à 14% de duels remportés face à l'EDHEC, voici que ce chiffre rechute à 9% en 2025.

SKEMA n'a plus de duels, ni en haut, ni en bas

Personne, ou presque, des admis qui décrochent une école du top 5

ne choisit SKEMA : le duel entre l'école implantée à Lille, Paris et Sophia-Antipolis avec emlyon tombe à 3%. Mais tous ceux qui obtiennent SKEMA après leurs oraux et ne décrochent aucune école du top 5 choisissent SKEMA : 94% face à Audencia, 95% face à NEOMA. « SKEMA n'a pas de duel » : cette assertion est de plus en plus vraie depuis trois ans maintenant.

NEOMA ou Audencia : qui est 7^e au SIGEM ?

Pour la première fois de l'histoire du SIGEM, la question, d'apparence anodine, du traitement des littéraires dans les désistements croisés a toute son importance. En effet, si l'on ne considère que les prépas ECG et ECT, Audencia conserve sa 7^e place pour... 3 petits étudiants! Le duel entre les deux écoles, qui avait atteint 45% vs. 55% en 2023 avant qu'Audencia ne reprenne un peu de distance en 2024 (61/39%), est donc plus serré que jamais.

Oui mais, si l'on ajoute à cela le choix des candidats de prépas littéraires, la donne est tout autre! En effet, et bien que le vivier d'étudiants soit limité, NEOMA a plus largement remporté son duel face à Audencia, si bien qu'en sommant ce public avec lui des prépas EC, NEOMA se retrouve bel et bien devant sa concurrente!

CLASSEMENT SIGEM 2025

RANG FINAL	ÉCOLE	ÉVOLUTION
1	HEC	HEC Paris -
2	ESSEC	ESSEC -
3	ESCP	ESCP -
4	EDHEC	EDHEC -
5	emlyon	emlyon -
6	SKEMA	SKEMA -
??	Audencia	Audencia ??
??	NEOMA	NEOMA ??
9	GEM	GEM -
10	KEDGE	KEDGE -
11	TBS Education	TBS Education -
12	Rennes SB	Rennes SB -
13	IMT Business School	IMT Business School +1
14	MBS	MBS -1
15	INBSB	INBSB -1
16	ICN	ICN -2
17	Excellia	Excellia -
18	EM Strasbourg	EM Strasbourg +2
19	INSEEC	INSEEC -
20	ISC Paris	ISC Paris +2
21	Clermont SB	Clermont SB -
22	Brest BS	Brest BS +1
23	SCBS	SCBS +1

▲ Audencia? NEOMA? Laquelle figure au 7^e rang du classement SIGEM cette année? Une question complexe à trancher... Nos explications dans l'article.

On touche ainsi les limites du classement SIGEM, qui n'est qu'une construction des médias comme l'est Major Prépa pour mesurer l'attractivité des écoles post-prépa auprès de ce public. De fait, aucune interprétation de ces chiffres ne prévaut réellement. Or, selon notre étude de l'an passé, le

Pas encore abonné(e)?
Recevez
1 fois par mois
La Lettre
de Major Prépa
Je m'abonne

CLASSEMENT SIGEM 2025 EC+L

RANG FINAL	ÉCOLE	ÉVOLUTION
1	HEC HEC Paris	-
2	ESSEC ESSEC	-
3	ESCP ESCP	-
4	EDHEC EDHEC	-
5	emlyon emlyon	-
6	SKEMA SKEMA	-
7	NEOMA NEOMA	+1
8	Audencia Audencia	-1
9	GEM GEM	-
10	KEDGE KEDGE	-
11	TBS Education TBS Education	-
12	Rennes SB Rennes SB	-
13	IMT Business School IMT Business School	+1
14	MBS MBS	-1
15	BSB BSB	-1
16	ICN ICN	-2
17	Excelia Excelia	-
18	EM Strasbourg EM Strasbourg	+2
19	INSEEC INSEEC	-
20	ISC Paris ISC Paris	+2
21	Clermont SB Clermont SB	-
22	Brest BS Brest BS	+1
23	SCBS SCBS	+1

CLASSEMENT SIGEM 2025 EC

RANG FINAL	ÉCOLE	ÉVOLUTION
1	HEC HEC Paris	-
2	ESSEC ESSEC	-
3	ESCP ESCP	-
4	EDHEC EDHEC	-
5	emlyon emlyon	-
6	SKEMA SKEMA	-
7	Audencia Audencia	-
8	NEOMA NEOMA	-
9	GEM GEM	-
10	KEDGE KEDGE	-
11	TBS Education TBS Education	-
12	Rennes SB Rennes SB	-
13	IMT Business School IMT Business School	+1
14	MBS MBS	-1
15	BSB BSB	-1
16	ICN ICN	-2
17	Excelia Excelia	-
18	EM Strasbourg EM Strasbourg	+2
19	INSEEC INSEEC	-
20	ISC Paris ISC Paris	+2
21	Clermont SB Clermont SB	-
22	Brest BS Brest BS	+1
23	SCBS SCBS	+1

CLASSEMENT SIGEM 2025 L

RANG FINAL	ÉCOLE
1	EDHEC
2	emlyon
3	SKEMA
4	NEOMA
5	Audencia
6	GEM
7	KEDGE
8	TBS Education
9	IMT Business School
10	MBS
11	BSB
12	Excelia
13	ICN
14	EM Strasbourg
15	Rennes SB

Un seul changement notable entre les classements prenant en compte les choix SIGEM de l'ensemble des candidats EC et L et ceux qui zooment uniquement sur les choix des prépas EC : les rangs d'Audencia et NEOMA. Le classement des SIGEM des 15 écoles concernées par un recrutement dédié aux littéraires est en revanche bien différent.

classement SIGEM est le premier critère de choix des étudiants de prépa. Pourtant, celui-ci ne dit a priori pas grand-chose de l'école intrinsèquement.

Voilà pourquoi nous avons pris le parti de ne pas les classer entre elles cette année, mais de publier les différents classements selon les interprétations possibles du SIGEM 2025. Nous ne sommes pas faiseurs de rois, et privilégier l'une ou l'autre de ces interprétations du SIGEM pour en faire un classement « absolu » serait une trop grande responsabilité au regard de l'impact d'un tel classement. Évidemment, la question est de savoir ce qu'il adviendra en 2026... rendez-vous l'année prochaine !

GEM respire un peu face à KEDGE et TBS Éducation

Si les années précédentes ont vu le resserrement du duel triangulaire GEM / KEDGE / TBS Éducation, 2025 marque au contraire un petit relâchement de ce point de vue. GEM regripille des pourcents à la fois sur KEDGE (69/31% cette année vs. 66/34% en 2024) et sur TBS Éducation (87/13% vs 79/21% en 2024). KEDGE reprend par ailleurs de l'avance sur TBS Éducation (79/21% cette année contre 74/26% en 2024).

IMT Business School, grande gagnante des écoles au-delà du Top 10

49 intégrés, contre 34 l'année dernière, et une belle percée dans le classement : 14^e ex-aequo avec ICN et BSB en 2024, l'école d'Evry surpasse ses deux concurrentes cette année et s'offre même le luxe de griller la politesse à MBS (qui, toutefois, intègre un nombre beaucoup plus élevé de candidats, à savoir 291). Elle se classe donc 13^e cette année. L'école n'a donc pas

pâti de la fin de la gratuité totale pour les boursiers, annoncée en mars dernier.

Un moindre remplissage malgré les candidats supplémentaires pour les autres écoles

ICN passe de 168 intégrés à 110, BSB, de 143 à 102, Excelia, de 63 à 37. Seule l'EM Strasbourg tire son épingle du jeu en intégrant 99 candidats en 2025 contre 68 en 2024. Le nombre total d'intégrés n'a que très légèrement augmenté par rapport à l'an dernier (7 127 contre 7 067, soit seulement 60 de plus). Ce chiffre ne compense donc pas l'appétit des écoles du top 10, qui ont augmenté leurs promotions de 125 places au total (sans compter la marge de sécurité de 5 places, qui a quasi-systématiquement été utilisée cette année). Mathématiquement, donc, le vivier s'est encore davantage tari pour les écoles de la seconde partie du classement.

Pourtant, le nombre de candidats total, sur la ligne de départ, était lui nettement plus important (9 729 en 2025 contre 9 286 en 2024, soit 443 de plus!). L'autre facteur aggravant est donc la proportion croissante d'étudiants qui auraient pu intégrer une école, mais n'ont finalement pas fait ce choix. Ce chiffre a considérablement augmenté ces dernières années et devient préoccupant.

Quid du SIGEM 2026 ?

Sans se lancer dans de grands pronostics sur des duels par définition imprévisibles, on peut en revanche envisager un risque structurel pour les écoles hors Top 10 avec la résurgence d'étudiants qui n'intègrent pas après leur prépa pour s'orienter ailleurs. Nous publierons une tribune prochainement à ce sujet. ■

SIGEM 2025

Zoom sur les duels

Plus de détails sur les principaux duels qui ont agité cette édition 2025 du SIGEM dans nos articles d'analyse.




Bataille feutrée dans le Top 3

[L'analyse](#)




Un verdict sans appel...

[L'analyse](#)



À qui revient la 7^e place du classement SIGEM 2025 ?

[L'analyse](#)



SKEMA toujours seule au monde ?

[L'analyse](#)



Une hiérarchie bien installée en fin de Top 10 ?

[L'analyse](#)

SIGEM 2025

TABLEAU RÉCAPITULATIF PAR ÉCOLE

ÉCOLE	Candidats	Admissibles	« Classés dont liste complémentaire »	« Ayant exprimés des vœux »	Affectés	Rang dernier affecté	« Nombre de places »	Marge de sécurité
AUDENCIA	7 410	4 022	2 394	1 986	605	1969	600	5
Brest Business School	1 542	1 342	47	34	8	47	20	0
BSB	2 288	2 006	509	422	105	493	220	5
École Spéciale Militaire de SAINT-CYR	202	104	64	60	39	41	39	0
EDHEC Business School	7 690	2 069	1 825	1 678	540	1421	535	5
EM Strasbourg Business School	8 471	7 953	953	639	99	908	135	0
emlyon business school	7 933	2 805	2 126	1 927	570	1663	565	5
ENS Paris-Saclay	1 100	83	24	23	6	10	6	0
ENSAE Paris	944	337	196	188	19	196	18	5
Clermont School of Business	1 680	1 393	117	88	12	110	60	5
ESCP Business School	6 772	1 346	1 240	1 172	430	1193	430	0
ESSEC	6 358	985	922	879	445	845	445	0
Excellia Business School	2 366	1 982	429	323	37	402	95	5
Grenoble Ecole de Management	5 598	4 372	2 252	1 942	562	1644	585	5
HEC Paris	5 754	743	420	419	416	420	415	5
ICN Business School	2 343	1 930	577	448	107	553	175	5
INSEEC Grande École	1 915	1 682	335	256	44	335	60	5
Institut Mines-Télécom Business School	2 026	1 575	182	144	50	174	50	5
ISC Paris Grande École	1 707	1 490	171	121	17	168	30	5
KEDGE Business School	8 471	6 884	3 543	2 794	600	2555	610	5
Montpellier Business School	8 471	7 806	1 947	1 411	291	1791	305	5
NEOMA Business School	8 471	5 030	3 259	2 651	805	2256	800	5
RENNES School of Business	8 471	7 753	1 882	1 352	301	1800	330	5
SCBS-South Champagne Business School	1 382	1 118	21	12	0	-	20	0
SKEMA Business School	8 154	3 799	2 773	2 331	635	1792	630	5
TBS Education	4 868	4 355	2 360	2 024	384	1606	385	5
Candidat BCE & ECRICOME	9 729	9 241	8 425	7 538	7 127		7 563	95

Le tableau officiel des affectations SIGEM 2025 recense les résultats finaux des 23 écoles de commerce participant à la procédure. Il inclut les données concernant les prépas EC et L, excepté la colonne rang du dernier affecté : nous avons reporté le rang du dernier affecté EC.

[Accéder à l'article complet](#)

Les désistements croisés



Cette année, nous avons composé deux tableaux des désistements croisés du SIGEM : le premier est fondé sur les choix des admis EC + L ; le second, sur ceux des admis EC uniquement. Ils sont constitués d'après les données fournies par le service d'affectation. C'est à partir de ces tableaux que nous avons déterminé le classement SIGEM 2025.

[Accéder aux tableaux et à l'article complet](#)

Chaque nouvelle édition du SIGEM voit se confirmer une tendance inquiétante pour la pérennité de la filière prépa/Grande École : les écoles de la première moitié du tableau absorbent de plus en plus d'affectés quand celles qui figurent après le Top 10 peinent à remplir leurs promotions. En 2025, les trois Parisiennes ont ouvert 45 places en plus (+ 15 pour HEC qui a également utilisé sa marge de sécurité de 5 ; + 15 pour ESSEC ; + 10 pour ESCP). Elles ne sont pas les seules à avoir choisi de recruter des promotions plus importantes cette année, ce qui a renforcé cet effet d'aspiration. Avec quelles conséquences en termes économiques pour les écoles ? Zoom sur le chiffre d'affaires engendré par les affectations du SIGEM 2025, et les pertes, qui s'élèvent cette année à 22,5 millions d'euros

Aux 45 places supplémentaires ouvertes cette année par les Parisiennes s'ajoutent les 125 places proposées en plus aux préparandières de la voie EC par les écoles occupant les rangs 4 à 11 du SIGEM 2025. Ces mêmes écoles ont ouvert 50 places supplémentaires pour les littéraires aspirant à l'intégration d'une école de management. Soit 175 places en plus, sans compter celles disponibles via les marges de sécurité qu'elles ont toutes

par **Stéphanie Ouezman**

choisi de faire fonctionner pour le vivier des EC et/ou des littéraires, à l'exception de l'ESSEC et ESCP. Au total, 220 places étaient disponibles en plus en 2025 au sein des 11 premières Grandes Ecoles de management du classement SIGEM. Pour rappel, à l'automne dernier, la Cdefm (en concertation avec les responsables des concours et du SIGEM) avait fixé à 15 le nombre de places maximum que chaque école pouvait choisir d'ouvrir pour cette édition 2025 des concours).

Places ouvertes au SIGEM 2025 : entre abondance et restrictions

Dans le même temps, les écoles figurant de la 12^e à la 23^e place du classement SIGEM ont « fermé » 140 places qu'elles avaient l'an dernier destinées aux candidats des voies EC, soit 140 affectés potentiels auxquels elles ont dû renoncer. Un nombre à « moduler », de nouveau, avec les marges de sécurité que 8 d'entre elles avaient indiqué souhaiter pouvoir

solliciter. Ces 8 écoles ont donc chacune pu déclarer affectés 5 candidats de plus. RAS en 2025 du côté des places que six de ces écoles réservent aux littéraires : une augmentation annule deux baisses et la marge de sécurité n'a été déclenchée que par l'une d'elles.

Somme toute, 7 652 places attendaient les candidats BCE et ECRICOME en 2025. Pas réparties tout à fait également dans les 23 écoles du SIGEM cependant. La scission s'opère sans surprise juste après la 1^{re} place : les onze écoles de la première moitié du tableau ont ouvert exactement 6 000 places, soit 78,4% de celles disponibles au SIGEM. Si l'on inclut celles proposées par Rennes SB et MBS, ce sont 6 635 places ouvertes par le Top 13. Dans les 10 écoles suivantes, seulement 865 places étaient disponibles pour les candidats. Ici, pas d'analogie avec l'univers du luxe : la rareté ne fait pas la valeur. Ces places n'étaient en effet pas les plus convoitées, les 9 729 candidats recensés en 2025 ayant matière à viser plus haut

+15% de candidats renoncent à une intégration en 2025

Avec 9 729 inscrits aux concours BCE (+4,6% de candidats en plus pour la banque regroupant 19 écoles de management) et ECRICOME 2025 (+4,2% de hausse des candidats), les écoles pouvaient compter sur 443 candidats de plus qu'en 2024 pour « tous comptes faits » 126 places supplémentaires. 7 127 ont été affectés à l'issue du SIGEM. C'est 60 de plus que l'an dernier (+0,8%) et sensiblement le même nombre qu'en 2023. « Une hausse un peu décevante »

SIGEM 2025

Business Schools post-prépa : le CA généré par les affectations à l'issue du SIGEM 2025

ÉCOLE	Places EC et L ouvertes au concours BCE ou ECRICOME 2025	Marge dite « de sécurité »	Nombre de candidats EC et L affectés à l'issue du SIGEM 2025	Frais de scolarité 2025	Chiffre d'Affaires réalisés grâce aux affectés SIGEM 2025
NEOMA	800	5	805	53 000 €	42 665 000 €
SKEMA	630	5	635	55 500 €	35 242 500 €
emlyon	565	5	570	61 100 €	34 827 000 €
EDHEC	535	5	540	60 880 €	32 875 200 €
Audencia	600	5	605	52 500 €	31 762 500 €
HEC Paris	415	5	416	71 750 €	29 848 000 €
KEDGE	610	5	600	49 375 €	29 625 000 €
GEM	585	5	562	51 000 €	28 662 000 €
ESCP	430	-	430	65 300 €	28 079 000 €
ESSEC	445	-	445	60 300 €	26 833 500 €
TBS Education	385	5	384	47 800 €	18 355 200 €
Rennes SB	330	5	301	46 300 €	13 936 300 €
MBS	305	5	291	45 100 €	13 124 100 €
BSB	220	5	105	44 800 €	4 704 000 €
ICN	175	5	107	43 500 €	4 654 500 €
EM Strasbourg	135	-	99	32 300 €	3 197 700 €
INSEEC	60	5	44	39 730 €	1 748 120 €
Excellia	95	5	37	46 000 €	1 702 000 €
IMT Business School	50	5	50	28 100 €	1 405 000 €
ISC Paris	30	5	17	40 100 €	681 700 €
Clermont SB	60	5	12	36 500 €	438 000 €
Brest BS	20	-	8	35 500 €	284 000 €
SCBS	20	-	-	33 000 €	- €
TOTAL	7 500	90	7 063		384 650 320 €

SIGEM 2025

Le manque à gagner pour les écoles qui ne remplissent pas les places ouvertes pour les prépas EC et L

ÉCOLE	Places EC et L ouvertes au concours BCE ou ECRICOME 2025	Frais de scolarité 2025	Nombre de candidats EC et L affectés à l'issue du SIGEM 2025	Places restées vacantes (hors marge)	Places restées vacantes (marge incluse)	Perte de CA (sans considérer la marge)	Perte de CA (en considérant la marge)
BSB	220 (+5)	44 800 €	105	115	120	5 152 000 €	5 376 000 €
ICN	175 (+5)	43 500 €	107	68	73	2 958 000 €	3 175 500 €
Excellia	95 (+5)	46 000 €	37	58	63	2 668 000 €	2 898 000 €
Clermont SB	60 (+5)	36 500 €	12	48	53	1 752 000 €	1 934 500 €
EM Strasbourg	135	32 300 €	99	36	36	1 162 800 €	1 162 800 €
Rennes SB	330 (+5)	46 300 €	301	29	34	1 342 700 €	1 574 200 €
GEM	585 (+5)	51 000 €	562	23	28	1 173 000 €	1 428 000 €
INSEEC	60 (+5)	39 730 €	44	16	21	635 680 €	834 330 €
SCBS	20	33 000 €	-	20	20	660 000 €	660 000 €
MBS	305 (+5)	45 100 €	291	14	19	631 400 €	856 900 €
ISC Paris	30 (+5)	40 100 €	17	13	18	521 300 €	721 800 €
KEDGE	610 (+5)	49 375 €	600	10	15	493 750 €	740 625 €
Brest BS	20	35 500 €	8	12	12	426 000 €	426 000 €
TBS Education	385 (+5)	47 800 €	384	1	6	47 800 €	286 800 €
IMT Business School	50 (+5)	28 100 €	50	-	5	- €	140 500 €
HEC Paris	415 (+5)	71 750 €	416	-	4	- €	287 000 €
TOTAL	-	-	3 033	463	527	19 624 430 €	22 502 955 €

comparée à la forte progression du nombre de candidats qui était de 4,7% », observe Anne Rivière, présidente du SIGEM.

Sur cette nouvelle édition des concours, les chiffres SIGEM indiquent que 992 candidats ont choisi de ne pas intégrer alors qu'ils auraient pu. C'est 130 de plus qu'en 2024, soit 15%. Une hausse significative qui semble confirmer la tendance des préparateurs à préférer stopper le processus des concours plutôt que d'intégrer une école qui ne figure pas dans le Top 5 ou 10. On les comprend : les places disponibles au sein de ces business schools sont, nous venons de le voir, de plus en plus nombreuses.

Un resserrement du nombre d'écoles que les prépas veulent bien intégrer

Le SIGEM « perd » en effet des candidats à trois moments

très identifiés du processus. D'abord, certains admissibles ne rejoignent pas la procédure SIGEM. Ils peuvent être déçus par leurs admissibilités et choisir de ne pas s'engager dans un tour de France des oraux. En toute logique, ils ne valident pas leur participation à la procédure SIGEM. Ils sont presque 11% à être sortis des radars du concours de cette façon en 2025. C'est 1 point de plus qu'en 2024. « Nous enregistrons également un recul du nombre de candidats ayant exprimé au moins un vœu, indique Anne Rivière. Ils sont 77,5% cette année versus 79,8% en 2024. »

Enfin, dernier moment de perte de candidats : les démissions. Elles aussi ont augmenté en 2025, passant de 384 à 455, soit 71 candidats de plus. Le pourcentage de démissionnaires passe au-dessus des 5%. « Malgré la grande qualité de toutes les écoles du SIGEM, il y a une forme de resserrement du nombre d'écoles que les candidats

veulent bien intégrer, regrette Anne Rivière. Certains changent d'orientation, d'autres vont cuber. Le SIGEM n'a aujourd'hui pas les moyens d'identifier les futurs cubes. » En attendant de savoir lesquels des candidats 2025 deviendront des intégrés 2026, les départs/ abandons/démissions de cette année ont un effet direct sur les nouvelles promotions des écoles de management : à la rentrée prochaine, 527 places seront vacantes au sein de 16 d'entre elles si l'on considère l'ensemble du vivier ainsi que les marges de sécurité.

22,5 millions d'euros de manque à gagner pour 16 écoles

En 2024, 496 des 7 526 places ouvertes pour les préparateurs des voies EC et L étaient restées vacantes, engendrant une perte de 19 millions d'euros pour les 15 écoles concernées. L'année précédente, 12 écoles étaient affectées par les 755 places inoccupées, perdant 23 millions d'euros. Cette année, le manque à gagner pour les 16 écoles concernées est de 22,5 millions d'euros.

Toutes ne sont bien entendu pas affectées dans les mêmes proportions. Sans considérer les marges de sécurité, deux d'entre elles ne perdent pas d'argent. Mais les 4 et 5 affectés manquants respectivement à HEC et à IMT Business School leur font perdre 287 000€ et 140 500€ euros. TBS Education, qui remplit sa promotion à 1 affecté près + 5 de marge perd autant qu'HEC.

Le manque à gagner se chiffre ensuite entre 426 000 et 857 000 pour les six écoles auxquelles il manque entre 12 et 21 candidats

(Brest BS, KEDGE, l'ISC Paris, MBS, SCBS et l'INSEEC). Quatre de leurs concurrents perdent entre 1 et 2 millions d'euros. Dans l'ordre du volume de pertes : l'EM Strasbourg, GEM, Rennes SB et Clermont SB. Celles auxquelles il manque le plus grand nombre de candidats pâtissent du manque à gagner le plus important : Excellia attendait 63 affectés supplémentaires et perd presque 2,3 millions d'euros; 73 places ouvertes restent vacantes à ICN pour une perte de presque 3,2 millions quand BSB ne remplit pas 120 de ses places et enregistre une perte de presque 5,4 millions d'euros.

Ces chiffres, obtenus en multipliant le nombre de places laissées vides (marge de sécurité incluse) par les frais de scolarité pratiqués à taux plein (de nombreux étudiants bénéficient de modulations et/ou de bourses d'établissement) conduisent à dépeindre le tableau le plus sombre. Quelles nuances pouvons-nous y apporter?

Vers des stratégies différentes pour les écoles dont les prépas se détournent

Le nombre d'écoles concernées par des places vacantes tombe à 9 si l'on ne considère que le vivier des candidats EC sans regarder la marge de sécurité : BSB, ICN, Excellia, Clermont SB, EM Strasbourg, INSEEC, SCBS, ISC Paris et Brest BS. Toutes étaient déjà concernées en 2024 et en 2023. Pour deux d'entre elles, le recrutement de préparateurs ne s'opère qu'à la marge. Brest BS intègre 8 candidats cette année et le nombre d'affectés prépa pour SCBS tombe pour la première

SIGEM 2025

Le manque à gagner pour les écoles qui ne remplissent pas les places ouvertes pour les prépas EC

ÉCOLE	Places EC et L ouvertes au concours BCE ou ECRICOME 2025	Frais de scolarité 2025	Nombre de candidats EC affectés à l'issue du SIGEM	Places EC restées vacantes (hors marge)	Places EC restées vacantes (marge incluse)	Perte de CA (sans considérer la marge)	Perte de CA (en considérant la marge)
BSB	220 (+5)	44 800 €	102	98	103	4 390 400 €	4 614 400 €
ICN	170	43 500 €	106	64	64	2 784 000 €	2 784 000 €
EXCELLIA	85 (+5)	46 000 €	36	49	54	2 254 000 €	2 484 000 €
Clermont SB	60 (+5)	36 500 €	12	48	53	1 752 000 €	1 934 500 €
EM Strasbourg	120	32 300 €	96	24	24	775 200 €	775 200 €
INSEEC	60 (+5)	39 730 €	44	16	21	635 680 €	834 330 €
SCBS	20	33 000 €	-	20	20	660 000 €	660 000 €
ISC Paris	30 (+5)	40 100 €	17	13	18	521 300 €	721 800 €
Brest BS	20	35 500 €	8	12	12	426 000 €	426 000 €
HEC Paris	415 (+5)	71 750 €	416	-	4	- €	287 000 €
Rennes SB	300 (+5)	46 300 €	301	-	4	- €	185 200 €
IMT Business School	45 (+5)	28 100 €	49	-	1	- €	28 100 €
TOTAL	6 960	-	6 660	344	378	14 198 580 €	15 734 530 €

SIGEM 2025

Le manque à gagner pour les écoles qui ne remplissent pas les places ouvertes pour les prépas Littéraires

ÉCOLE	Places L ouvertes au concours BCE ou ECRICOME 2025	Frais de scolarité 2025	Nombre de candidats L affectés à l'issue du SIGEM	Places L restées vacantes	Perte de CA (sans considérer la marge)
Rennes SB	30	46 300 €	-	30	1 389 000 €
GEM	40	51 000 €	12	28	1 428 000 €
MBS	20	45 100 €	1	19	856 900 €
BSB	20	44 800 €	3	17	761 600 €
KEDGE	50	49 375 €	35	15	740 625 €
EM Strasbourg	15	32 300 €	3	12	387 600 €
Excellia	10	46 000 €	1	9	414 000 €
ICN	5 (+5)	43 500 €	1	4 (+9 avec la marge)	174 000 € (391 500 € avec la marge)
TBS Education	25	47 800 €	19	6	286 800 €
IMT Business School	5	28 100 €	1	4	112 400 €
TOTAL	220 (+5)	434 275 €	76	144 (+9)	6 550 925 € (6 768 425 € avec la marge)


Le Guide 2025 de l'ouverture sociale



Bourses, prêts, modulations
des frais, alternance...

Les solutions pour
financer ses études
école par école

Major Prêpa



fois à zéro. Pour Clermont SB, le recrutement des EC est difficile depuis plusieurs saisons également.

Mais nous avons annoncé de la nuance... Elle est peut-être à chercher du côté de l'EM Strasbourg dont les projections 2025 se rapprochent de la réalité : en ouvrant 120 places (30 de moins qu'en 2024), elle intègre 96 candidats EC et parvient à remplir 80% de sa future promotion vs. 42% en 2024. Autre élément de mise en perspective des pertes enregistrées sur le concours prépa : les écoles qui ont diversifié leurs voies de recrutement PGE sont affectées moins durement, tout comme celles qui ont élargi le portefeuille de leurs programmes ou qui appartiennent à des groupes.

Moins de littéraires dans les écoles de commerce à la rentrée 2025

Quid du comportement des littéraires ? Alors que les 15 écoles leur dédiant une voie de recrutement spécifique ouvraient 50 places de plus à leur attention en 2025 (soit 525 au total), ces dernières restent tout ou partie vacantes au sein de 10 d'entre elles à l'issue du SIGEM 2025. Audencia, l'EDHEC, emlyon, NEOMA et SKEMA accueilleront en septembre prochain autant d'étudiants issus des CPGE littéraires qu'elles le souhaitaient, soit 327 au total.

Les 76 autres ex-prépas A/L, B/L et LSH affectés se répartissent au



sein des 10 autres écoles... Ou plutôt 9, car aucun des 30 khâgneux qu'elle souhaitait accueillir à la rentrée prochaine n'intégreront Rennes SB. 5% des places ouvertes aux littéraires sont pourvues à MBS quand 76% le sont à TBS Education et 70% à KEDGE. Le taux de remplissage des places ouvertes aux littéraires varie entre 10% et 30% pour Excelcia, BSB, IMT Business School, ICN, EM Strasbourg et GEM. L'an dernier,

14 écoles accueillent 430 littéraires. En 2025, 15 en accueillent 403.

L'enjeu de communication auprès des classes préparatoires littéraires reste important, avec des candidats qui semblent manquer d'informations et d'accompagnement. « Le sujet des littéraires en école de management doit continuer d'être travaillé par les écoles et les classes préparatoires ensemble. Pour leur présenter les possibilités en école

et une fois diplômés, mais aussi pour mieux les sensibiliser au calendrier de la procédure SIGEM. Il y a des efforts communs à faire », estime Anne Rivière.

88% du CA post-prépa est absorbé par les 11 premières écoles du SIGEM

Le SIGEM 2025 ne rend définitivement pas justice aux écoles qui perdent ou « manquent à gagner ». Toutes membres de la CGE, visées et gradées par l'État, elles disposent d'accréditations internationales qui leur permettent de figurer parmi les meilleures *business schools* européennes identifiées par le *Financial Times*. Leurs équipes fournissent un travail colossal pour attirer et former les meilleurs étudiants.

Les presque 46 millions d'euros de revenus que les écoles occupant le 12^e au 23^e rang SIGEM enregistrent en 2025 grâce à leurs 1 071 affectés EC et L suffiront-ils à couvrir leurs dépenses de fonctionnement (immobilier, salaires...) et à réaliser des investissements capables d'assurer leur développement ? Les choix stratégiques qu'elles opéreront ces prochains mois seront déterminants. Les 11 premières écoles du classement SIGEM 2025 absorbent pour leur part 88% du CA post-prépa soit un chiffre d'affaires de 338 650 320€. C'est 7 fois plus que les 12 suivantes. ■

SIGEM 2025 Évolution des pertes

ANNÉE	Places EC et L ouvertes aux concours BCE & ECRI/COE	Nb de candidats EC et L	Total des places vacantes	Nombre d'écoles concernées	Manque à gagner en millions d'euros
2023	7 831	9 122	755	12	23
2024	7 526	9 286	496	15	19
2025	7 652	9 729	527	16	22,5

Oraux 2025 : les écoles les mieux notées par les admissibles !

Les admissibles ont rendu leur verdict à propos de la qualité de l'accueil qu'ils ont reçu sur les différents campus par lesquels ils sont passés durant leur Tour de France. En partageant avec Major Prêpa leur avis concernant l'accompagnement à la préparation, l'organisation logistique, la bienveillance des jury et l'ambiance générale, ils ont contribué à façonner le classement des meilleurs oraux 2025 ! En tête du classement général, BSB est suivie sur le podium par NEOMA, qui prend la deuxième place. Clermont SB conserve une présence en tête du palmarès en prenant cette année la troisième place.

Major Prêpa

CONCOURS
DES MEILLEURS
ORAUX 2025



LE CLASSEMENT !

Découvrir le classement général et les 4 sous-classements

FORUMS
PRÉPA 2025

CLASSES PRÉPAS
ÉCOLES DE COMMERCE
CONFÉRENCES D'ORIENTATION



Major Prêpa

FORUM
DU NORD-EST
NANCY

8 OCTOBRE
HÔTEL DE VILLE



FORUM
DU SUD-OUEST
BORDEAUX

5 NOVEMBRE
LA FAÏENCERIE



FORUM
DU GRAND OUEST
NANTES

19 NOVEMBRE
CENTRE DES SALORGES



LE GRAND
SALON 2025

21 & 22 NOVEMBRE

LE CARREAU DU TEMPLE PARIS 3^e

SAVE
THE
DATES



21 ET 22
NOVEMBRE

LE GRAND SALON 2025

CARREAU DU TEMPLE

PARIS 3^E

+ de 30 formations
en management de la CGE

+ de 30 masterclasses
et conférences

Espace coaching personnalisé



Bus remboursés par Major Prépa

Informations & pré-réservations



Dimitri des Cognets | 06 62 15 20 19

Le Grand Salon est noté **9,2/10**
pour la qualité des échanges avec
les Grandes Écoles
et **9,1/10** pour la qualité
des conférences



« ils nous ont fait confiance »



et plus de
30 autres
exposants !

Le vlog du Grand Salon 2024



Un événement proposé par

Majôr Prépa

CAPITAINE
STUDY

AUFUTUR

business cool

Monsieur
ÉCOLES de
COMMERCE

Et soutenue par

APHEC
Association des Professeurs
des Classes Préparatoires
Économiques et Commerciales

CONFÉRENCE DES
GRANDES
ÉCOLES

Challenge